

Regiongemensam elevenkät 2021

**Skolrapport för:
Brottkärrsskolan
Åk 2**

Innehållsförteckning



GÖTEBORGS
REGIONEN



<u>Om undersökningen</u>	<u>3</u>	
<u>Förklaring prioriteringsmatris</u>		<u>5</u>
<u>Bakgrundsfrågor</u>	<u>6</u>	
<u>Frågeområden</u>	<u>7</u>	
<u>Jämförelse frågeområden</u>		<u>8</u>
<u>Frågeområden per kön</u>	<u>9</u>	
<u>Jämförelsevärde per frågeområde</u>		<u>10</u>
<u>Resultat per fråga och prioriteringsmatriser</u>		<u>12</u>
<u>Frågeområde per enhet</u>	<u>31</u>	
<u>Frekvenstabeller</u>	<u>35</u>	

Om undersökningen



GÖTEBORGS
REGIONEN



ENKÄTFABRIKEN

Bakgrund

Göteborgsregionens medlemskommuner har sedan 2011 haft möjlighet att genomföra regiongemensamma elevenkäter. Den gemensamma undersökningen omfattar årligen medlemskommunernas grundskoleelever i årskurs 2. Från 2017 genomförs elevenkäten för grundskolans årskurs 5 och 9 (tidigare årskurs 8) samt gymnasieskolans år 2.

I Göteborgs kommun har undersökningen genomförts i åk 2, åk 5 och åk 9 i grund- och grundsärskola, i år 2 i gymnasiet och gymnasiesärskola samt i IM åk 1-3. Samtliga 13 medlemskommuner genomför undersökningen i årskurs 2.

Metod

Undersökningen genomfördes mellan 22 februari och 26 mars. Svarsinsamlingen har skett under lektionstid genom en webbenkät. Inloggningsuppgifter har skickats ut till skolorna och varje elev har fått en kod för genomförandet. Elever i årskurs 1-6 har fått en unik inloggningskod som delats ut på inloggningskort. Elever i årskurs 7-9 i grundskolan samt i gymnasiet har fått en klassspecifik kod som har distribuerats till skolorna via mejl. Denna metod valdes då distansundervisning förekom i högstadiet och gymnasiet på grund av spridningen av covid-19.

Redovisning och beräkningar

Frågornas svarsalternativ är Jättenöjd, Nöjd, Inte nöjd, Inte alls nöjd samt Vet ej. För varje fråga redovisas svarsandelar och ett beräknat indexvärde där det bästa alternativet ges 100 poäng och det sämsta alternativet ges 0 poäng. Indexvärdet kan alltså anta värdet 0-100. I de fall det går redovisas även indexvärde bakåt i tiden. Maskinella avrundningar förekommer i rapporten.

För att säkra respondenternas anonymitet redovisas inga frågor där antalet svarande är färre än sju.

Om undersökningen



GÖTEBORGS
REGIONEN



ENKÄTFABRIKEN

Svarsfrekvens

Rapporten gäller **Brottkärrsskolan** och bygger på svar från **55** elever av **56** vilket ger en svarsfrekvens om **98%**.

Årets svarsfrekvens kan vara påverkad av lägre närvaro på skolorna i samband med covid-19.

Prioriteringsmatris



GÖTEBORGS
REGIONEN



ENKÄTFABRIKEN



Genom att mäta sambandet mellan olika frågor i undersökningen och den generella nöjdheten skapas en bild av vad som har störst effekt på elevernas generella uppfattning och nöjdheten med skolan och vad som därför är viktigast att prioritera i ett förändringsarbete.

Matrisen är indelad i fyra olika fält. I det blå fältet finns de frågor med hög nöjdhet men låg påverkan på den generella nöjdheten. Dessa bör man sträva efter att bevara på en god nivå men de är inte högst prioriterade. Det gula fältet inrymmer de frågor som har låg nöjdhet men liten påverkan på den generella nöjdheten. Dessa bör man sträva efter att förbättra men de är inte högst prioriterade.

Det gröna fältet är värden med hög nöjdhet och hög påverkan på den generella nöjdheten. Dessa värden bör man prioritera att bevara på en god nivå alternativt utveckla för att höja nöjdheten ytterligare. Det orangea fältet inrymmer frågor med låg nöjdhet och stor påverkan på den generella nöjdheten. Det är dessa som bör ges högst prioritet i kommande förändringsarbete.

Prioriteringsmatriser visas enbart för de rapporter där antal svarande är 30 elever eller fler.

Bakgrundsfrågor

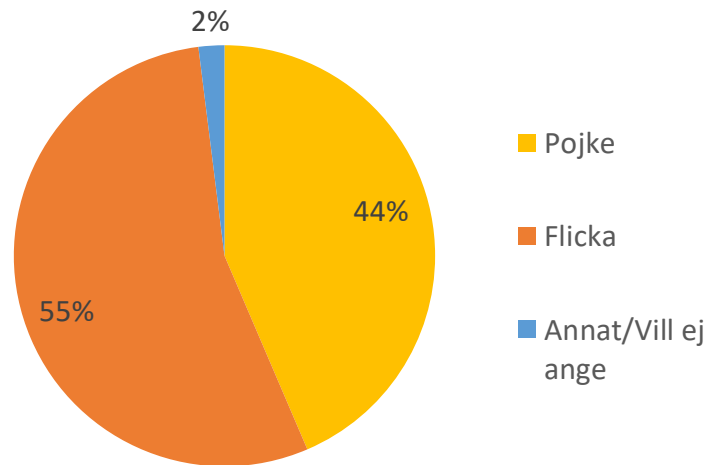


GÖTEBORGS
REGIONEN

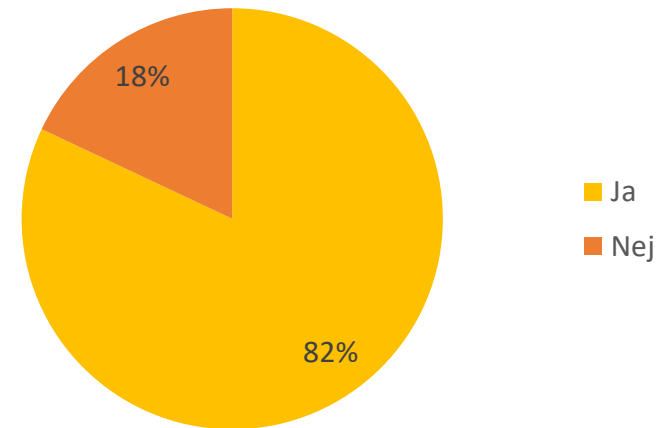


ENKÄTFABRIKEN

Är du...



Går du på fritids?



Frågeområden



GÖTEBORGS
REGIONEN



ENKÄTFABRIKEN

Nedan visas vilka frågor som ingår i respektive frågeområde.

Anpassning efter elevens behov

Lärarna hjälper mig
Lärarna förklarar så att jag förstår

Argumentation och kritiskt tänkande

Jag får säga vad jag tycker i olika frågor

Delaktighet och inflytande

Lärarna lyssnar på mig
Jag kan påverka vad vi gör i skolan
Jag kan påverka hur vi arbetar i skolan

Grundläggande värden i skolan

Vi pratar om hur vi ska vara mot varandra
Vi retar inte varandra

Skolmiljö

Det finns bra saker att göra på rasterna
Skolans toaletter är bra
Skolmaten är god
Jag får jobba med dator/läsplatta i skolan

Stimulans

Det är roligt att lära sig nya saker i skolan

Studiero

Det är lugn och ro i klassrummet

Trygghet

Jag är trygg i skolan
Jag har vuxna att prata med i skolan
Jag trivs i skolan
Lärarna är snälla mot mig
Andra barn är snälla mot mig
Jag har kompisar att vara med på skolan

Veta vad som krävs

Lärarna berättar hur det går för mig i skolan

Fritidshem

Jag trivs på fritids
Jag kan påverka vad vi gör på fritids
Det finns platser på fritids som jag kan gå till om jag vill ha lugn och ro
Jag lär mig saker på fritids

Skola och framtid

I min skola pratar vi om vad jag kan jobba med när jag blir vuxen.

Helhet

Om du tänker på din skola i sin helhet. Hur nöjd är du då med den?

Jämförelse frågeområden



GÖTEBORGS
REGIONEN



ENKÄTFABRIKEN

Indexvärde för respektive frågeområde. Det lägsta möjliga värdet är 0 och det högsta möjliga värdet är 100. Vet ej har exkluderats ur indexvärdet. I de fall det går redovisas även indexvärde bakåt i tiden.

	2019	2020	2021	Göteborg	Göteborgsregionen
Anpassning efter elevens behov	93	80	91	87	86
Argumentation och kritiskt tänkande	88	79	81	83	84
Delaktighet och inflytande	76	78	85	79	79
Grundläggande värden i skolan	88	83	89	84	85
Skolmiljö	68	52	74	70	71
Stimulans	95	85	95	89	89
Studiero	44	47	65	57	56
Trygghet	92	83	89	85	85
Veta vad som krävs	86	76	84	82	82
Fritidshem	77	75	81	80	80
Skola och framtid	36	57	55	69	68
Helhet	82	77	88	81	81

Frågeområden per kön



GÖTEBORGS
REGIONEN



Indexvärde för respektive frågeområde per kön.

	Total	Pojke	Flicka
Anpassning efter elevens behov	91	94	89
Argumentation och kritiskt tänkande	81	78	84
Delaktighet och inflytande	85	83	86
Grundläggande värden i skolan	89	87	90
Skolmiljö	74	76	72
Stimulans	95	97	93
Studiero	65	68	63
Trygghet	89	91	87
Veta vad som krävs	84	84	84
Fritidshem	81	83	79
Skola och framtid	55	47	58
Helhet	88	91	84

Jämförelsevärde per frågeområde

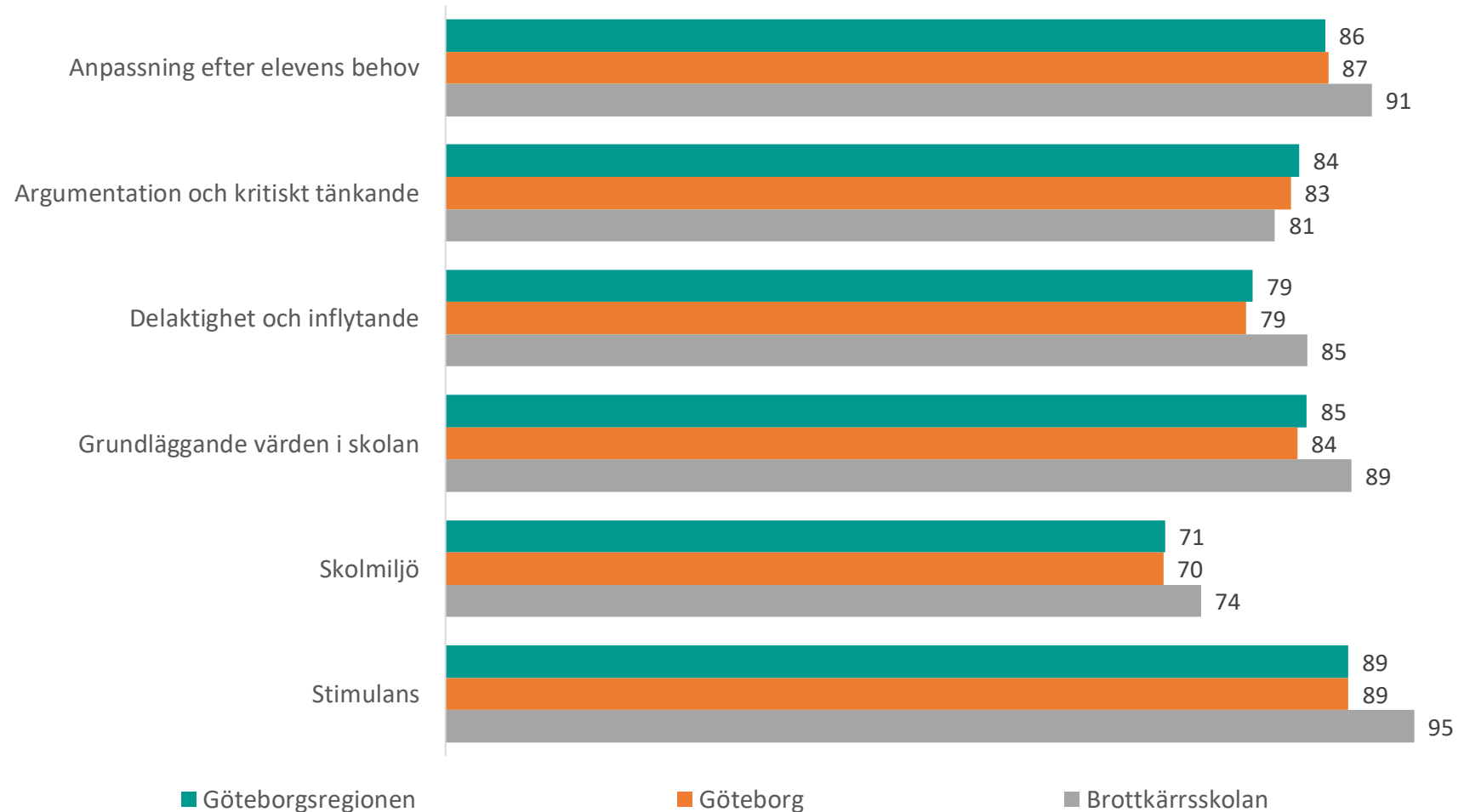


GÖTEBORGS
REGIONEN



ENKÄTFABRIKEN

Nedan visas indexvärdet för varje frågeområde 2021, det lägsta möjliga värdet är 0 och det högsta möjliga värdet är 100. Vet ej har exkluderats ur indexvärdet. Jämförelse görs mellan det egna värdet och värden för överliggande nivåer.



Jämförelsevärde per frågeområde

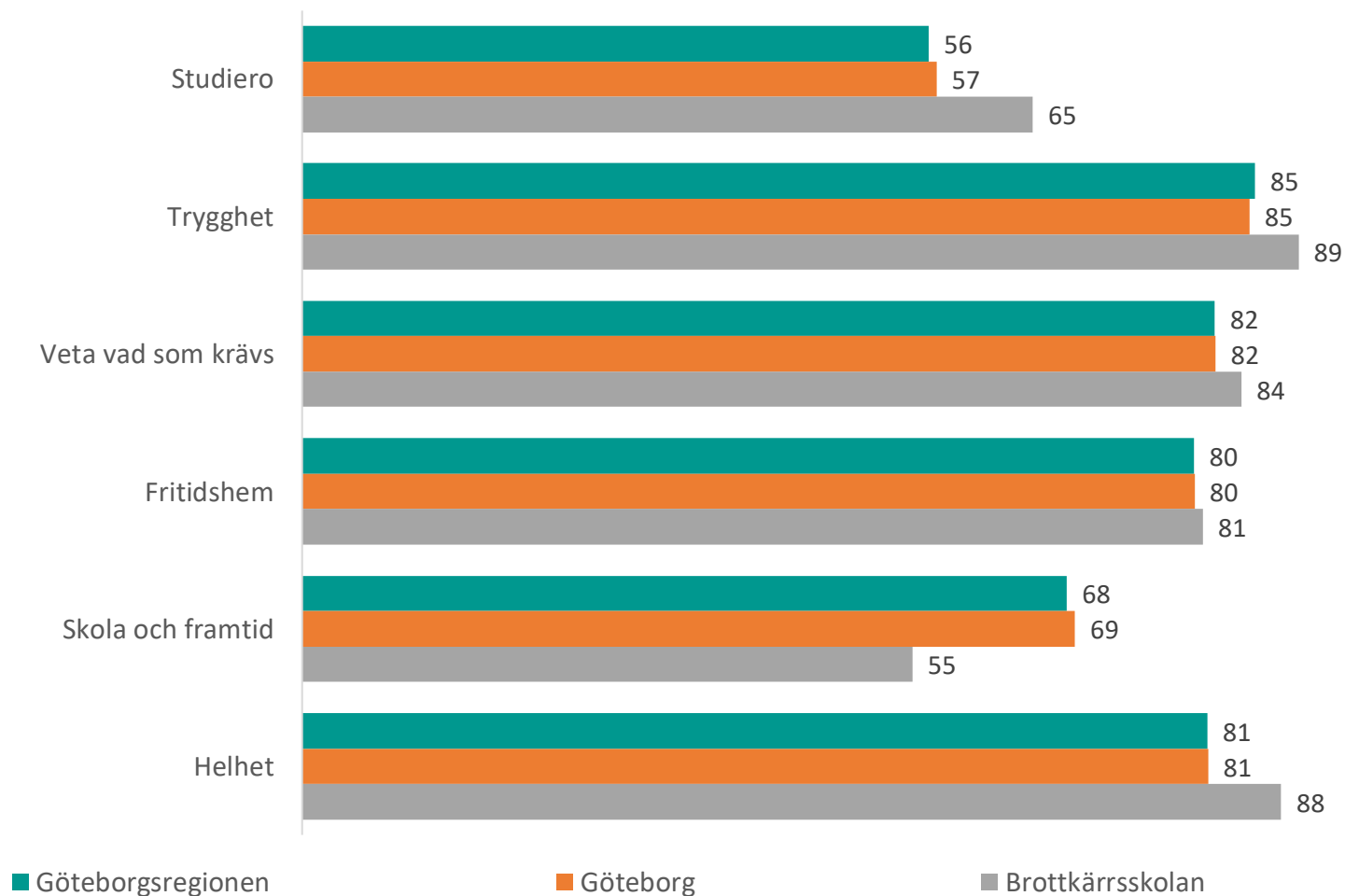


GÖTEBORGS
REGIONEN



ENKÄTFABRIKEN

Nedan visas indexvärdet för varje frågeområde 2021, det lägsta möjliga värdet är 0 och det högsta möjliga värdet är 100. Vet ej har exkluderats ur indexvärdet. Jämförelse görs mellan det egna värdet och värden för överliggande nivåer.



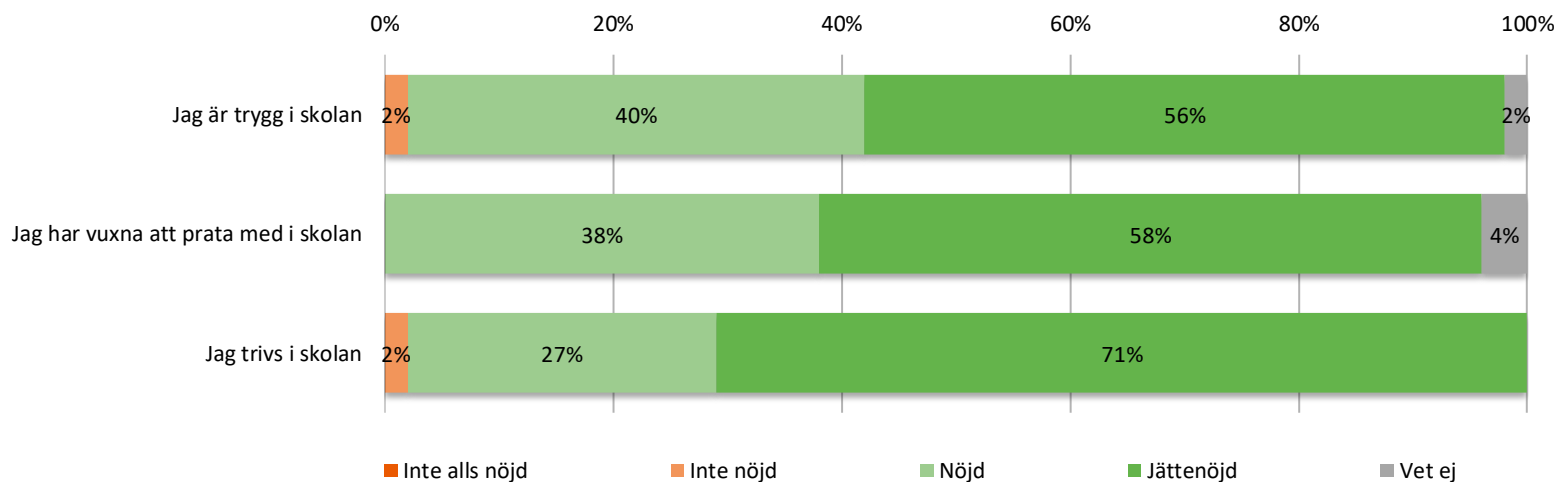
Resultat per fråga



GÖTEBORGS
REGIONEN



Trivsel och trygghet



	2019	2020	2021	Göteborg	Göteborgsregionen
Jag är trygg i skolan	94	84	85	82	83
Jag har vuxna att prata med i skolan	92	76	87	83	84
Jag trivs i skolan	90	86	90	85	85

Prioriteringsmatris

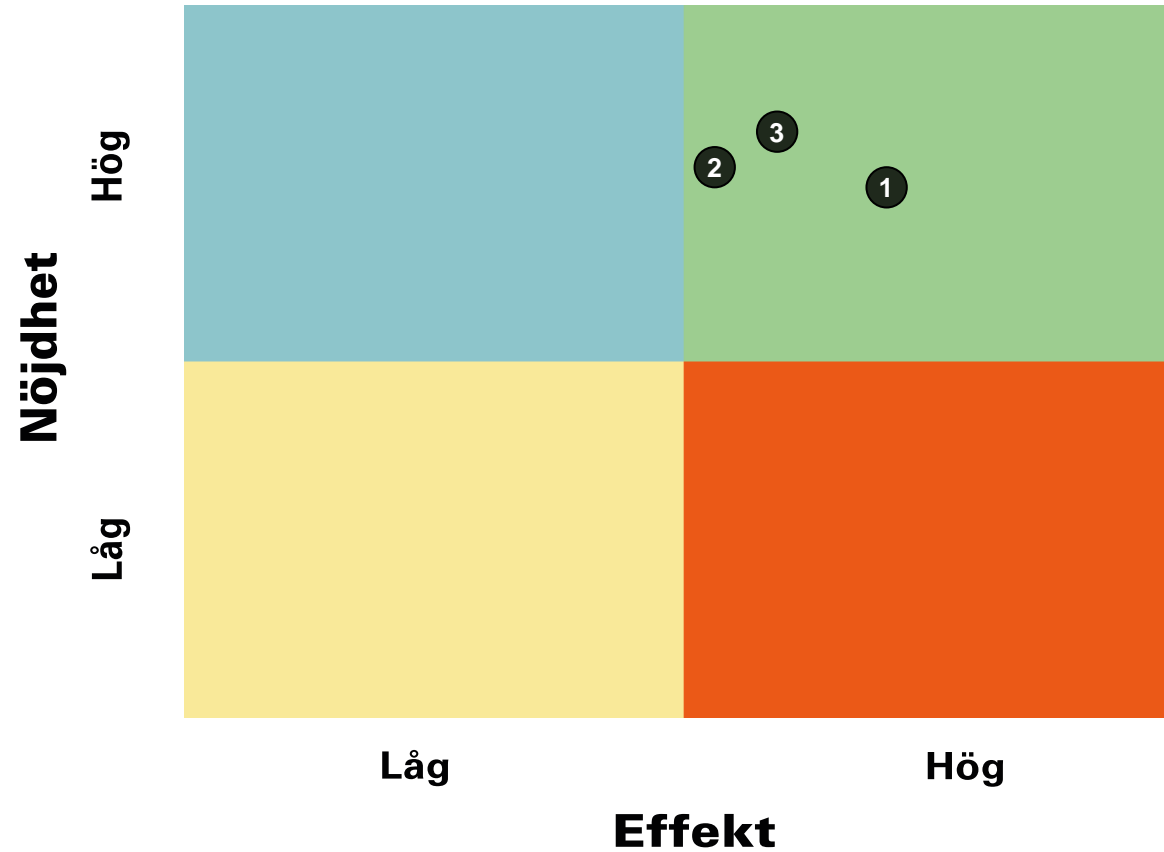


GÖTEBORGS
REGIONEN



ENKÄTFABRIKEN

Trivsel och trygghet



1. Jag är trygg i skolan
2. Jag har vuxna att prata med i skolan
3. Jag trivs i skolan

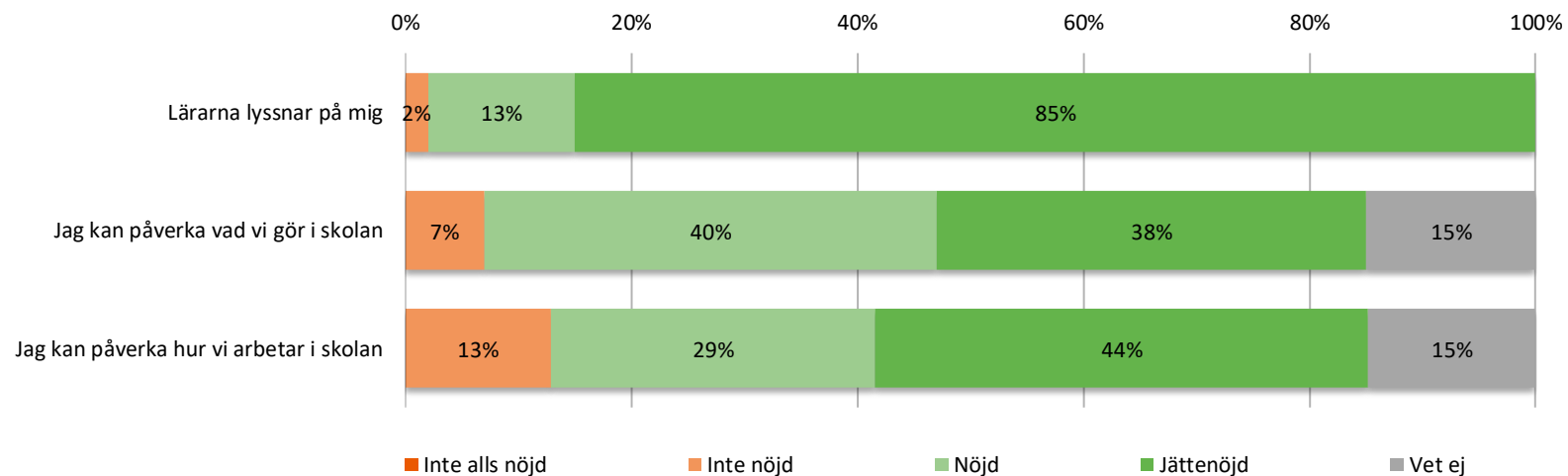
Resultat per fråga



GÖTEBORGS
REGIONEN



Delaktighet och inflytande



	2019	2020	2021	Göteborg	Göteborgsregionen
Lärarna lyssnar på mig	93	78	95	84	85
Jag kan påverka vad vi gör i skolan	69	76	79	75	76
Jag kan påverka hur vi arbetar i skolan	64	78	79	76	76

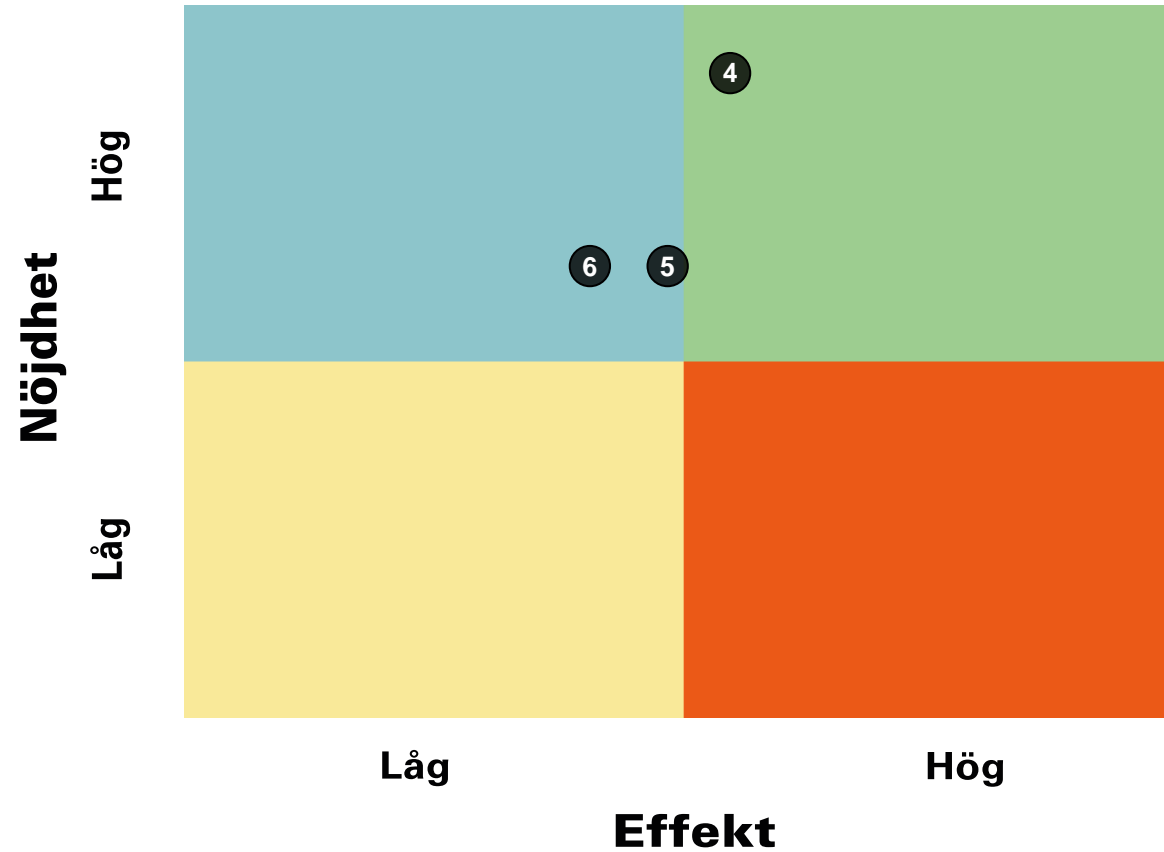
Prioriteringsmatris



GÖTEBORGS
REGIONEN



Delaktighet och inflytande



4. Lärarna lyssnar på mig
5. Jag kan påverka vad vi gör i skolan
6. Jag kan påverka hur vi arbetar i skolan

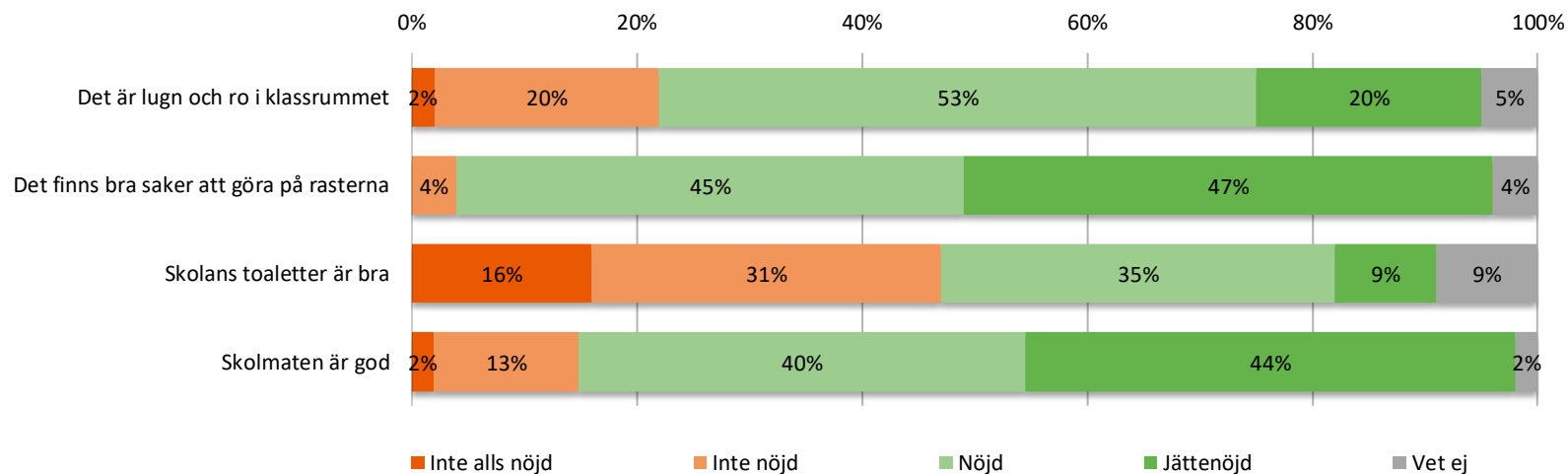
Resultat per fråga



GÖTEBORGS
REGIONEN



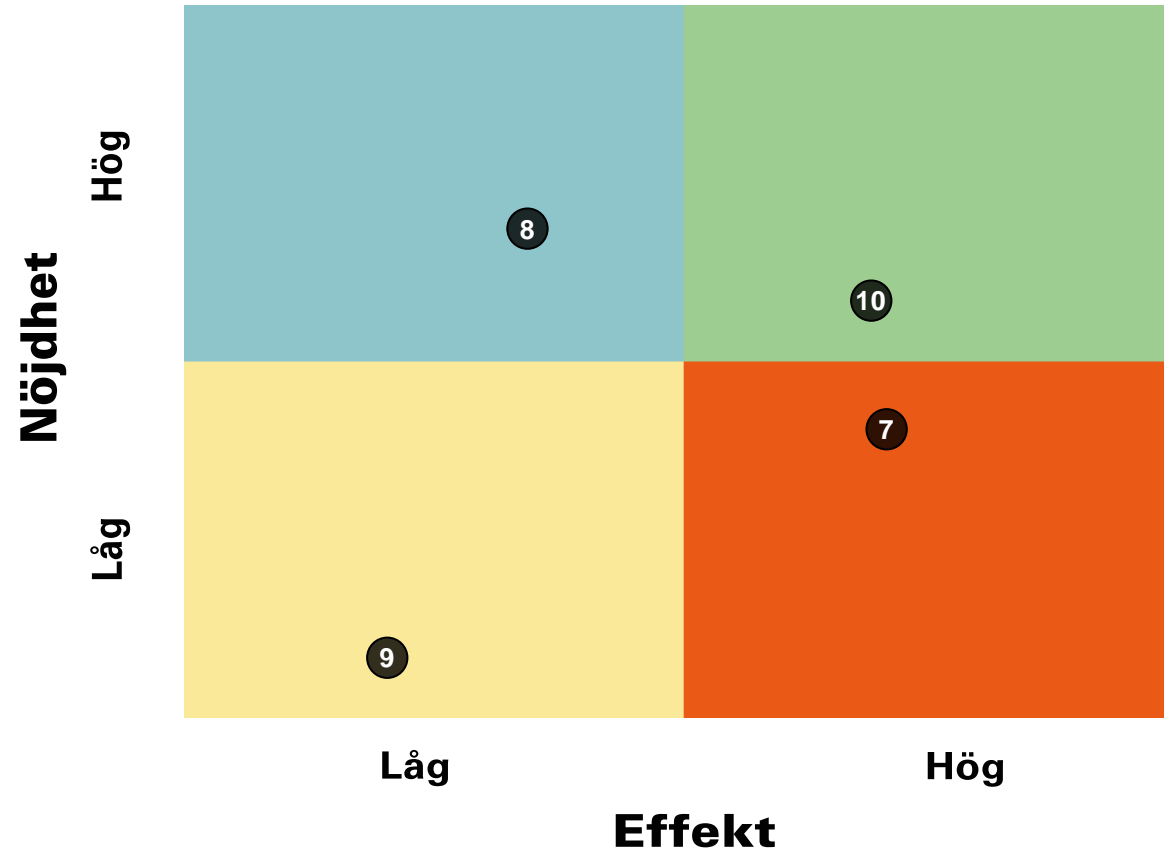
Skolmiljö



	2019	2020	2021	Göteborg	Göteborgsregionen
Det är lugn och ro i klassrummet	44	47	65	57	56
Det finns bra saker att göra på rasterna	86	78	82	84	85
Skolans toaletter är bra	67	27	47	46	46
Skolmaten är god	79	60	76	72	72

Prioriteringsmatris

Skolmiljö

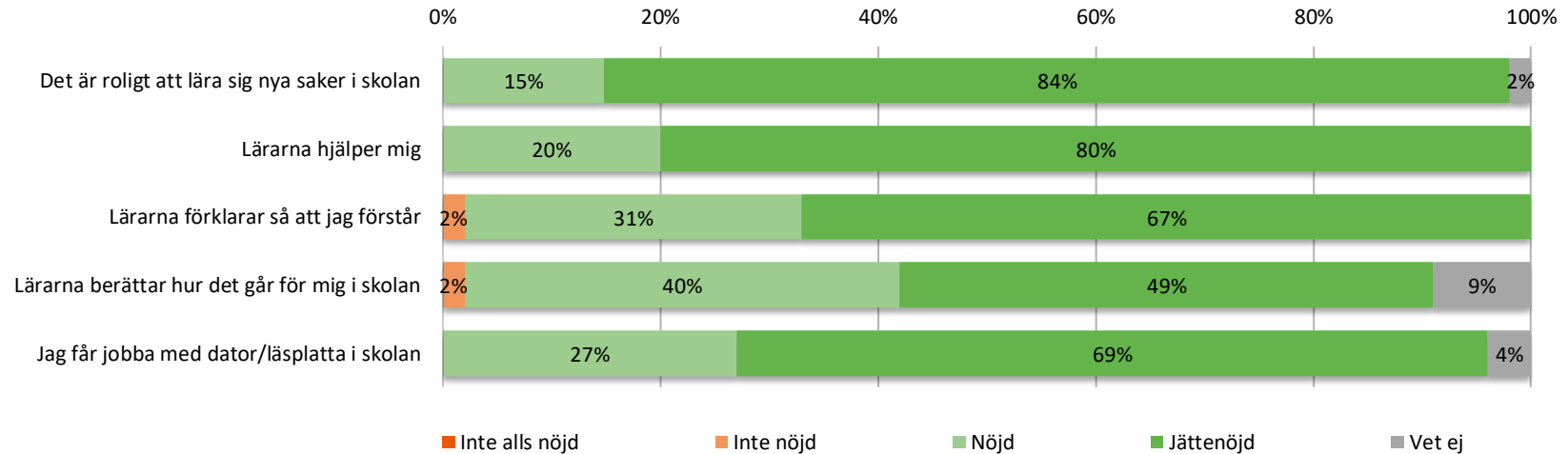


- 7. Det är lugn och ro i klassrummet
- 8. Det finns bra saker att göra på rasterna
- 9. Skolans toaletter är bra
- 10. Skolmaten är god

Resultat per fråga



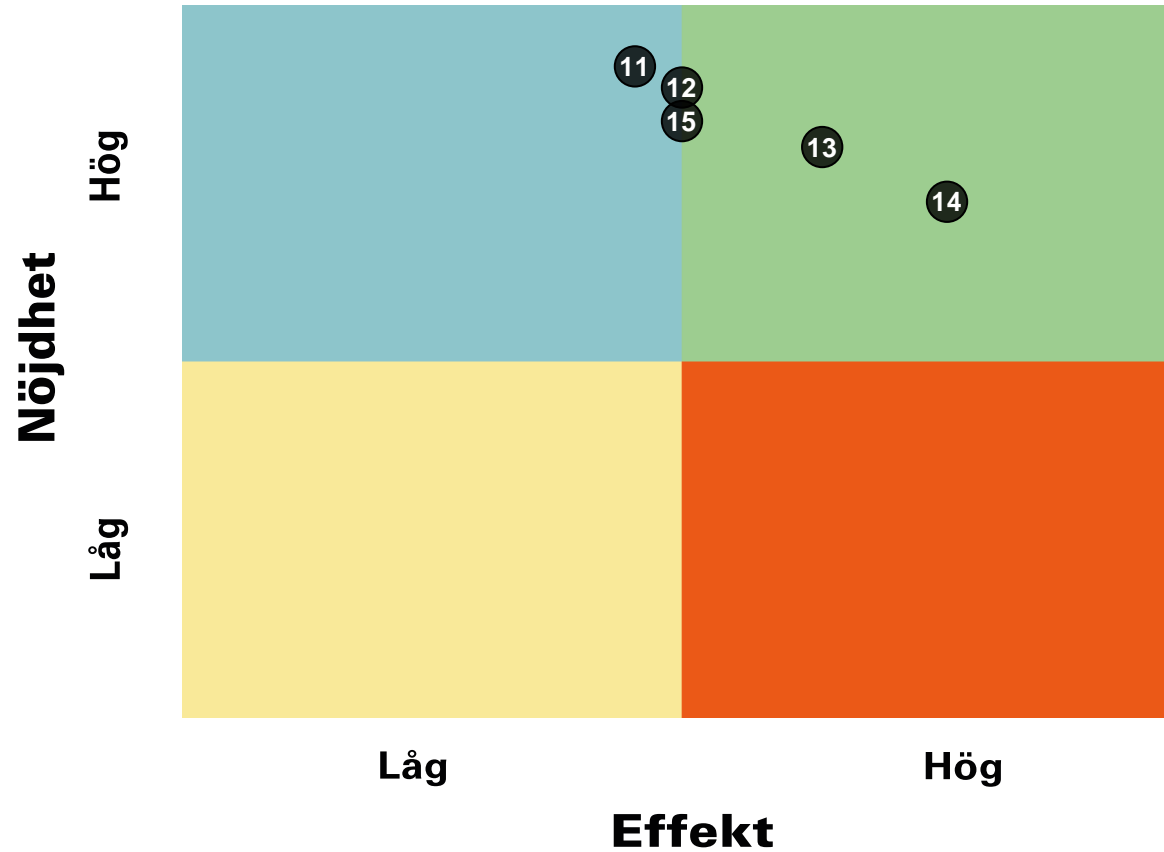
Kunskap och lärande



	2019	2020	2021	Göteborg	Göteborgsregionen
Det är roligt att lära sig nya saker i skolan	95	85	95	89	89
Lärarna hjälper mig	98	79	93	88	88
Lärarna förklarar så att jag förstår	89	80	88	85	85
Lärarna berättar hur det går för mig i skolan	86	76	84	82	82
Jag får jobba med dator/läsplatta i skolan	40	43	91	79	80

Prioriteringsmatris

Kunskap och lärande

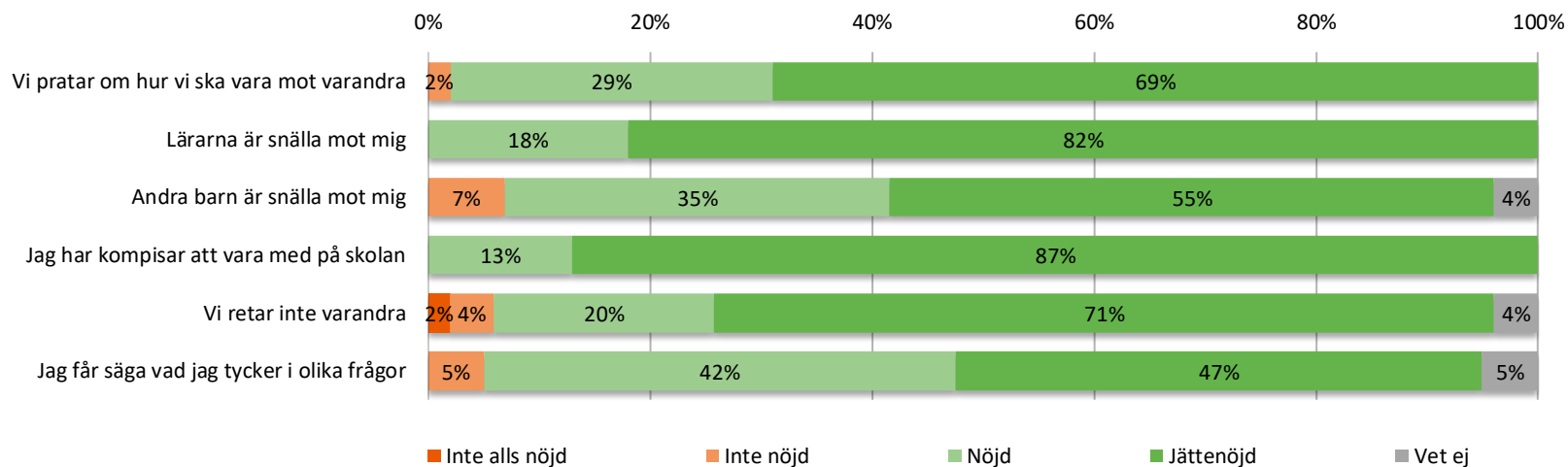


11. Det är roligt att lära sig nya saker i skolan
12. Lärarna hjälper mig
13. Lärarna förklarar så att jag förstår
14. Lärarna berättar hur det går för mig i skolan
15. Jag får jobba med dator/läsplatta i skolan

Resultat per fråga



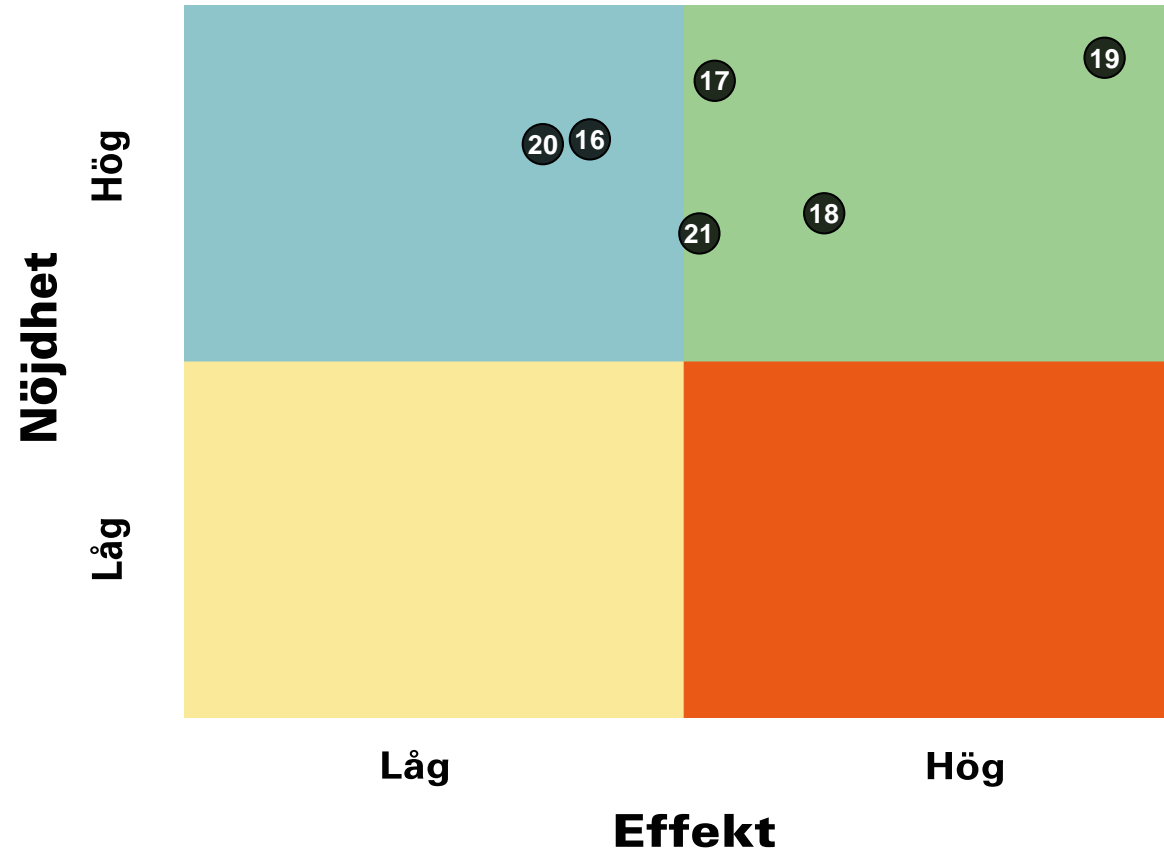
Bemötande



	2019	2020	2021	Göteborg	Göteborgsregionen
Vi pratar om hur vi ska vara mot varandra	91	80	89	88	88
Lärarna är snälla mot mig	98	92	94	90	91
Andra barn är snälla mot mig	80	70	83	76	77
Jag har kompisar att vara med på skolan	96	89	96	91	92
Vi retar inte varandra	85	86	89	79	81
Jag får säga vad jag tycker i olika frågor	88	79	81	83	84

Prioriteringsmatris

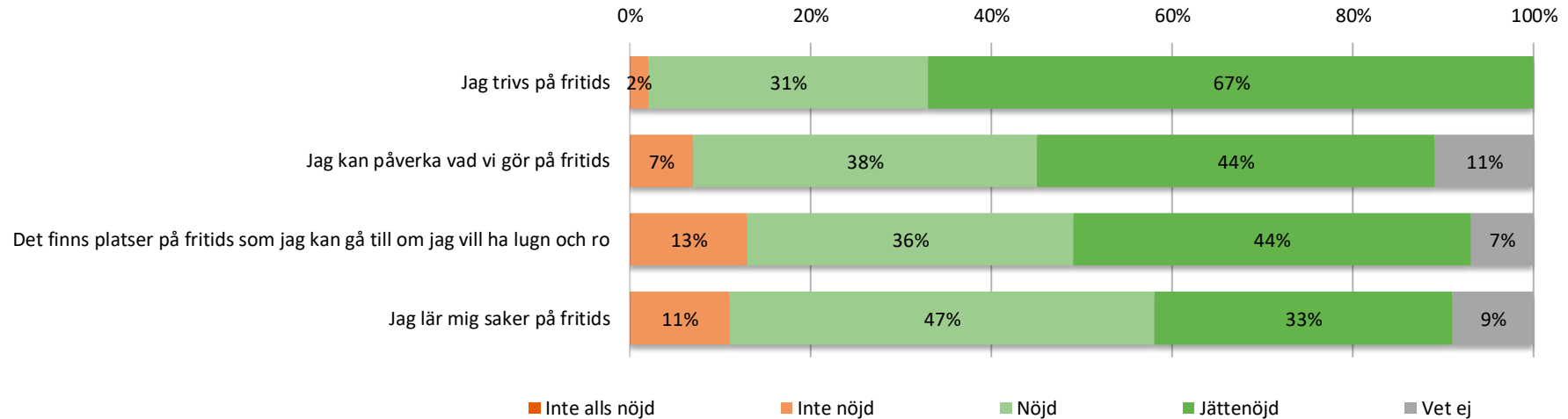
Bemötande



- 16. Vi pratar om hur vi ska vara mot varandra
- 17. Lärarna är snälla mot mig
- 18. Andra barn är snälla mot mig
- 19. Jag har kompisar att vara med på skolan
- 20. Vi retar inte varandra
- 21. Jag får säga vad jag tycker i olika frågor

Resultat per fråga

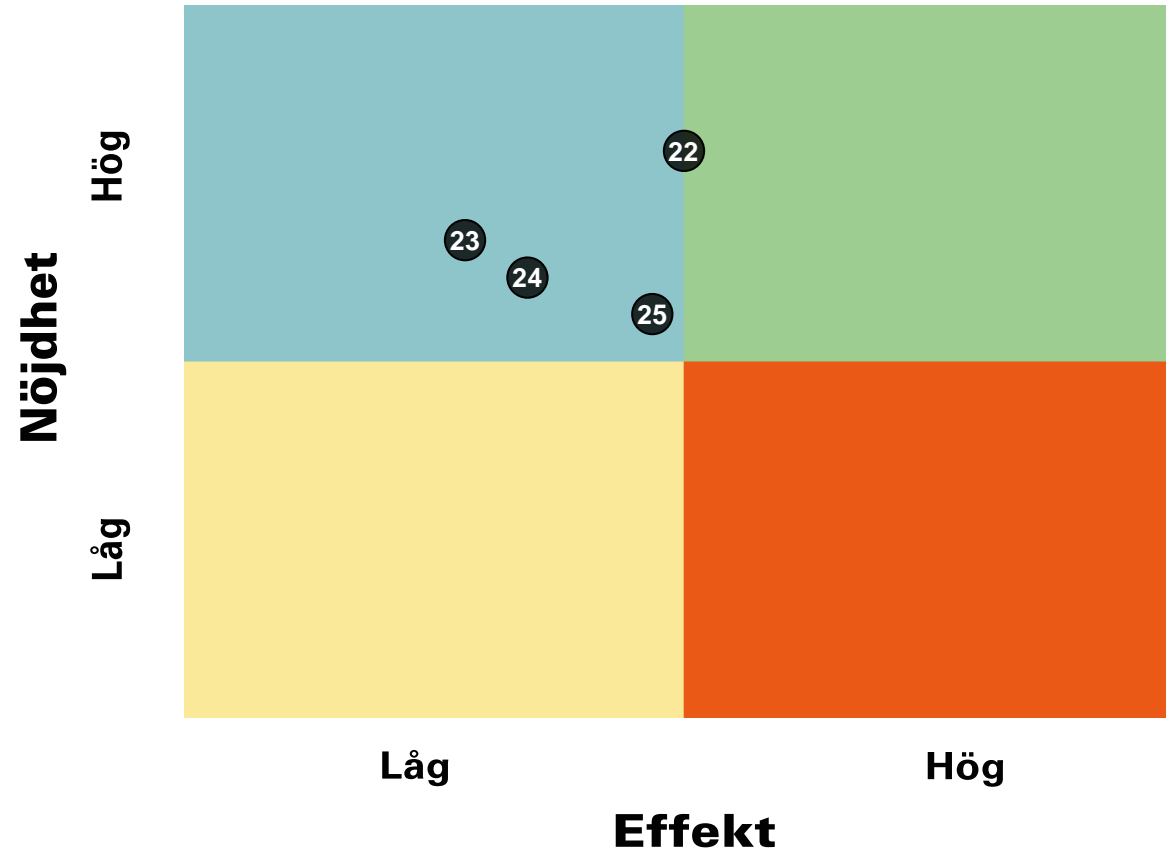
Fritidshem



	2019	2020	2021	Göteborg	Göteborgsregionen
Jag trivs på fritids	93	88	88	88	88
Jag kan påverka vad vi gör på fritids	72	73	81	79	79
Det finns platser på fritids som jag kan gå till om jag vill ha lugn och ro	78	67	78	75	74
Jag lär mig saker på fritids	62	73	75	77	77

Prioriteringsmatris

Fritidshem



- 22. Jag trivs på fritids
- 23. Jag kan påverka vad vi gör på fritids
- 24. Det finns platser på fritids som jag kan gå till om jag vill ha lugn och ro
- 25. Jag lär mig saker på fritids

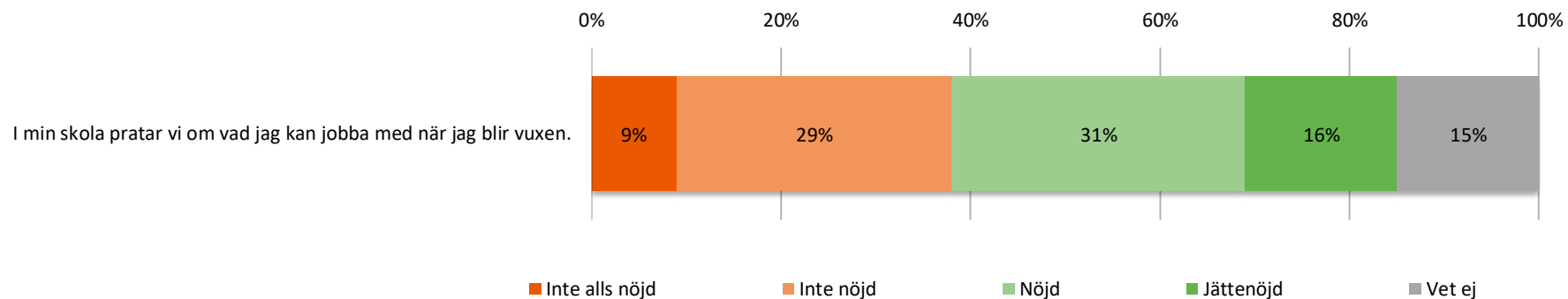
Resultat per fråga



GÖTEBORGS
REGIONEN



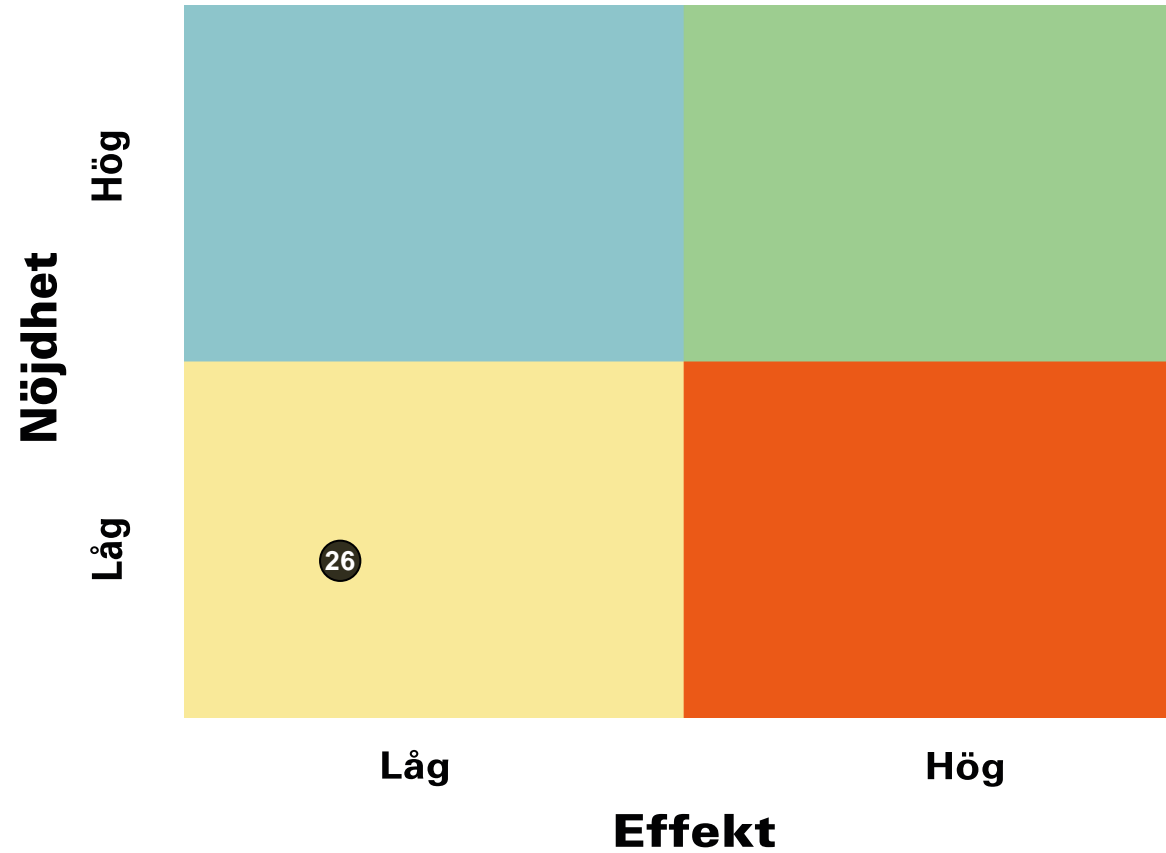
Skola och framtid



	2019	2020	2021	Göteborg	Göteborgsregionen
I min skola pratar vi om vad jag kan jobba med när jag blir vuxen.	36	57	55	69	68

Prioriteringsmatris

Skola och framtid



26. I min skola pratar vi om vad jag kan jobba med när jag blir vuxen.

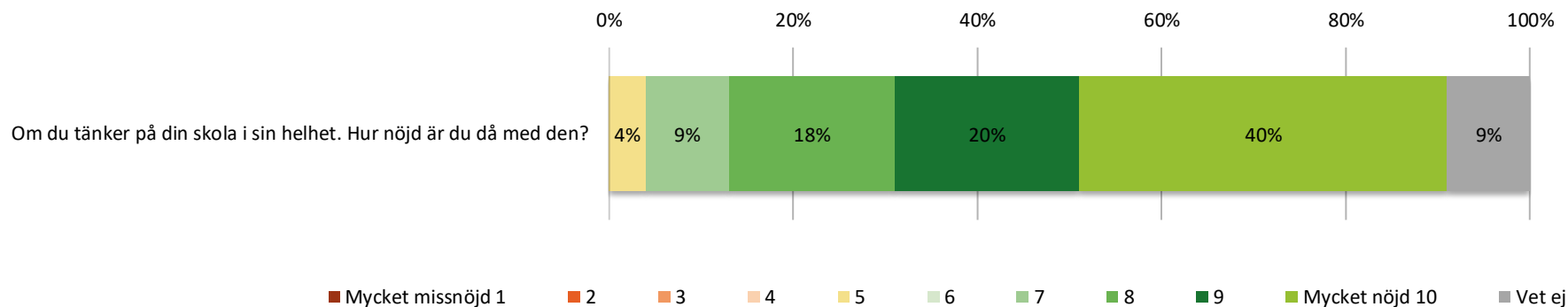
Resultat per fråga



GÖTEBORGS
REGIONEN



Helhet



	2019	2020	2021	Göteborg	Göteborgsregionen
Om du tänker på din skola i sin helhet. Hur nöjd är du då med den?	82	77	88	81	81

Frågeområde per enhet



GÖTEBORGS
REGIONEN



Indexvärde per enhet för respektive frågeområde.

	Anpassning efter elevens behov	Argumentation och kritiskt tänkande	Delaktighet och inflytande	Grundläggande värden i skolan	Skolmiljö	Stimulans
Brottkärrsskolan	91	81	85	89	74	95
2A	91	76	81	89	74	96
2B	91	87	89	89	74	94

Frågeområde per enhet



GÖTEBORGS
REGIONEN



Indexvärde per enhet för respektive frågeområde.

	Studiero	Trygghet	Veta vad som krävs	Fritidshem	Skola och framtid	Helhet
Brottkärrsskolan	65	89	84	81	55	88
2A	60	87	82	78	51	88
2B	71	91	86	84	59	87

Frekvenstabeller



GÖTEBORGS
REGIONEN



	Procent	Antal	Pojke	Flicka
Jag är trygg i skolan				
Stämmer inte alls	0 %	0	0 %	0 %
Stämmer ganska dåligt	2 %	1	0 %	3 %
Stämmer delvis	40 %	22	38 %	43 %
Stämmer helt och hållet	56 %	31	58 %	53 %
Vet ej	2 %	1	4 %	0 %
Jag har vuxna att prata med i skolan				
Stämmer inte alls	0 %	0	0 %	0 %
Stämmer ganska dåligt	0 %	0	0 %	0 %
Stämmer delvis	38 %	21	38 %	40 %
Stämmer helt och hållet	58 %	32	58 %	57 %
Vet ej	4 %	2	4 %	3 %
Jag trivs i skolan				
Stämmer inte alls	0 %	0	0 %	0 %
Stämmer ganska dåligt	2 %	1	0 %	3 %
Stämmer delvis	27 %	15	12 %	40 %
Stämmer helt och hållet	71 %	39	88 %	57 %
Vet ej	0 %	0	0 %	0 %
Lärarna lyssnar på mig				
Stämmer inte alls	0 %	0	0 %	0 %
Stämmer ganska dåligt	2 %	1	4 %	0 %
Stämmer delvis	13 %	7	12 %	13 %
Stämmer helt och hållet	85 %	47	83 %	87 %
Vet ej	0 %	0	0 %	0 %

Frekvenstabeller



	Procent	Antal	Pojke	Flicka
Jag kan påverka vad vi gör i skolan				
Stämmer inte alls	0 %	0	0 %	0 %
Stämmer ganska dåligt	7 %	4	4 %	10 %
Stämmer delvis	40 %	22	42 %	40 %
Stämmer helt och hållet	38 %	21	33 %	43 %
Vet ej	15 %	8	21 %	7 %
Jag kan påverka hur vi arbetar i skolan				
Stämmer inte alls	0 %	0	0 %	0 %
Stämmer ganska dåligt	13 %	7	17 %	10 %
Stämmer delvis	29 %	16	29 %	30 %
Stämmer helt och hållet	44 %	24	33 %	53 %
Vet ej	15 %	8	21 %	7 %
Det är lugn och ro i klassrummet				
Stämmer inte alls	2 %	1	4 %	0 %
Stämmer ganska dåligt	20 %	11	12 %	27 %
Stämmer delvis	53 %	29	50 %	53 %
Stämmer helt och hållet	20 %	11	25 %	17 %
Vet ej	5 %	3	8 %	3 %
Det finns bra saker att göra på rasterna				
Stämmer inte alls	0 %	0	0 %	0 %
Stämmer ganska dåligt	4 %	2	0 %	7 %
Stämmer delvis	45 %	25	33 %	53 %
Stämmer helt och hållet	47 %	26	67 %	33 %
Vet ej	4 %	2	0 %	7 %

Frekvenstabeller



GÖTEBORGS
REGIONEN



	Procent	Antal	Pojke	Flicka
Skolans toaletter är bra				
Stämmer inte alls	16 %	9	21 %	13 %
Stämmer ganska dåligt	31 %	17	33 %	30 %
Stämmer delvis	35 %	19	42 %	30 %
Stämmer helt och hållet	9 %	5	4 %	10 %
Vet ej	9 %	5	0 %	17 %
Skolmaten är god				
Stämmer inte alls	2 %	1	0 %	3 %
Stämmer ganska dåligt	13 %	7	4 %	20 %
Stämmer delvis	40 %	22	42 %	37 %
Stämmer helt och hållet	44 %	24	54 %	37 %
Vet ej	2 %	1	0 %	3 %
Det är roligt att lära sig nya saker i skolan				
Stämmer inte alls	0 %	0	0 %	0 %
Stämmer ganska dåligt	0 %	0	0 %	0 %
Stämmer delvis	15 %	8	8 %	20 %
Stämmer helt och hållet	84 %	46	92 %	80 %
Vet ej	2 %	1	0 %	0 %
Lärarna hjälper mig				
Stämmer inte alls	0 %	0	0 %	0 %
Stämmer ganska dåligt	0 %	0	0 %	0 %
Stämmer delvis	20 %	11	12 %	27 %
Stämmer helt och hållet	80 %	44	88 %	73 %
Vet ej	0 %	0	0 %	0 %

Frekvenstabeller



GÖTEBORGS
REGIONEN



	Procent	Antal	Pojke	Flicka
Lärarna förklarar så att jag förstår				
Stämmer inte alls	0 %	0	0 %	0 %
Stämmer ganska dåligt	2 %	1	0 %	3 %
Stämmer delvis	31 %	17	25 %	33 %
Stämmer helt och hållet	67 %	37	75 %	63 %
Vet ej	0 %	0	0 %	0 %
Lärarna berättar hur det går för mig i skolan				
Stämmer inte alls	0 %	0	0 %	0 %
Stämmer ganska dåligt	2 %	1	4 %	0 %
Stämmer delvis	40 %	22	33 %	47 %
Stämmer helt och hållet	49 %	27	50 %	50 %
Vet ej	9 %	5	12 %	3 %
Jag får jobba med dator/läsplatta i skolan				
Stämmer inte alls	0 %	0	0 %	0 %
Stämmer ganska dåligt	0 %	0	0 %	0 %
Stämmer delvis	27 %	15	25 %	27 %
Stämmer helt och hållet	69 %	38	71 %	70 %
Vet ej	4 %	2	4 %	3 %
Vi pratar om hur vi ska vara mot varandra				
Stämmer inte alls	0 %	0	0 %	0 %
Stämmer ganska dåligt	2 %	1	0 %	3 %
Stämmer delvis	29 %	16	29 %	30 %
Stämmer helt och hållet	69 %	38	71 %	67 %
Vet ej	0 %	0	0 %	0 %

Frekvenstabeller



GÖTEBORGS
REGIONEN



	Procent	Antal	Pojke	Flicka
Lärarna är snälla mot mig				
Stämmer inte alls	0 %	0	0 %	0 %
Stämmer ganska dåligt	0 %	0	0 %	0 %
Stämmer delvis	18 %	10	12 %	23 %
Stämmer helt och hållet	82 %	45	88 %	77 %
Vet ej	0 %	0	0 %	0 %
Andra barn är snälla mot mig				
Stämmer inte alls	0 %	0	0 %	0 %
Stämmer ganska dåligt	7 %	4	8 %	7 %
Stämmer delvis	35 %	19	29 %	40 %
Stämmer helt och hållet	55 %	30	58 %	50 %
Vet ej	4 %	2	4 %	3 %
Jag har kompisar att vara med på skolan				
Stämmer inte alls	0 %	0	0 %	0 %
Stämmer ganska dåligt	0 %	0	0 %	0 %
Stämmer delvis	13 %	7	4 %	20 %
Stämmer helt och hållet	87 %	48	96 %	80 %
Vet ej	0 %	0	0 %	0 %
Vi retar inte varandra				
Stämmer inte alls	2 %	1	4 %	0 %
Stämmer ganska dåligt	4 %	2	8 %	0 %
Stämmer delvis	20 %	11	17 %	23 %
Stämmer helt och hållet	71 %	39	67 %	73 %
Vet ej	4 %	2	4 %	3 %

Frekvenstabeller



GÖTEBORGS
REGIONEN



	Procent	Antal	Pojke	Flicka
Jag får säga vad jag tycker i olika frågor				
Stämmer inte alls	0 %	0	0 %	0 %
Stämmer ganska dåligt	5 %	3	8 %	3 %
Stämmer delvis	42 %	23	46 %	40 %
Stämmer helt och hållet	47 %	26	42 %	53 %
Vet ej	5 %	3	4 %	3 %
Går du på fritids?				
Ja	82 %	45	75 %	87 %
Nej	18 %	10	25 %	13 %
Jag trivs på fritids				
Stämmer inte alls	0 %	0	0 %	0 %
Stämmer ganska dåligt	2 %	1	6 %	0 %
Stämmer delvis	31 %	14	17 %	42 %
Stämmer helt och hållet	67 %	30	78 %	58 %
Vet ej	0 %	0	0 %	0 %
Jag kan påverka vad vi gör på fritids				
Stämmer inte alls	0 %	0	0 %	0 %
Stämmer ganska dåligt	7 %	3	6 %	8 %
Stämmer delvis	38 %	17	39 %	38 %
Stämmer helt och hållet	44 %	20	39 %	50 %
Vet ej	11 %	5	17 %	4 %

Frekvenstabeller



GÖTEBORGS
REGIONEN



	Procent	Antal	Pojke	Flicka
Det finns platser på fritids som jag kan gå till om jag vill ha lugn och ro				
Stämmer inte alls	0 %	0	0 %	0 %
Stämmer ganska dåligt	13 %	6	11 %	15 %
Stämmer delvis	36 %	16	22 %	42 %
Stämmer helt och hållet	44 %	20	61 %	35 %
Vet ej	7 %	3	6 %	8 %
Jag lär mig saker på fritids				
Stämmer inte alls	0 %	0	0 %	0 %
Stämmer ganska dåligt	11 %	5	6 %	15 %
Stämmer delvis	47 %	21	50 %	42 %
Stämmer helt och hållet	33 %	15	33 %	35 %
Vet ej	9 %	4	11 %	8 %
I min skola pratar vi om vad jag kan jobba med när jag blir vuxen.				
Stämmer inte alls	9 %	5	12 %	7 %
Stämmer ganska dåligt	29 %	16	29 %	30 %
Stämmer delvis	31 %	17	29 %	33 %
Stämmer helt och hållet	16 %	9	8 %	20 %
Vet ej	15 %	8	21 %	10 %
Det finns platser på fritids som jag kan gå till om jag vill ha lugn och ro				
Stämmer inte alls	0 %	0	0 %	0 %
Stämmer ganska dåligt	13 %	6	11 %	15 %
Stämmer delvis	36 %	16	22 %	42 %
Stämmer helt och hållet	44 %	20	61 %	35 %
Vet ej	7 %	3	6 %	8 %

Frekvenstabeller



	Procent	Antal	Pojke	Flicka
Om du tänker på din skola i sin helhet. Hur nöjd är du då med den?				
Mycket missnöjd 1	0 %	0	0 %	0 %
2	0 %	0	0 %	0 %
3	0 %	0	0 %	0 %
4	0 %	0	0 %	0 %
5	4 %	2	0 %	7 %
6	0 %	0	0 %	0 %
7	9 %	5	12 %	7 %
8	18 %	10	12 %	23 %
9	20 %	11	17 %	23 %
Mycket nöjd 10	40 %	22	54 %	27 %
Vet ej	9 %	5	4 %	13 %
Är du...				
Pojke	44 %	24	100 %	0 %
Flicka	55 %	30	0 %	100 %